



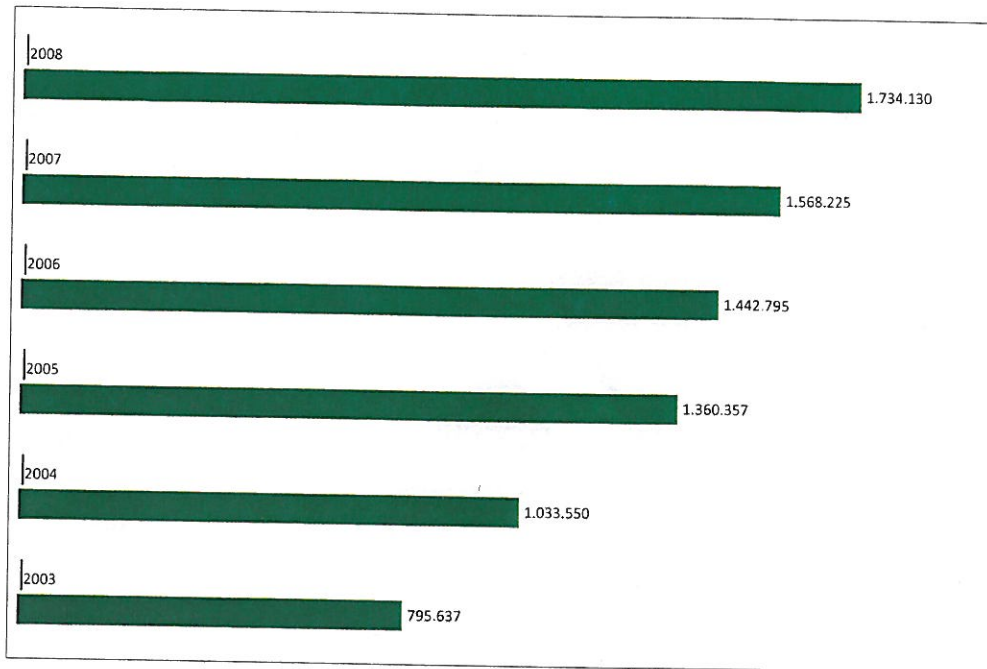
L'ALPINO

*Libro Verde
della Solidarietà
2008*

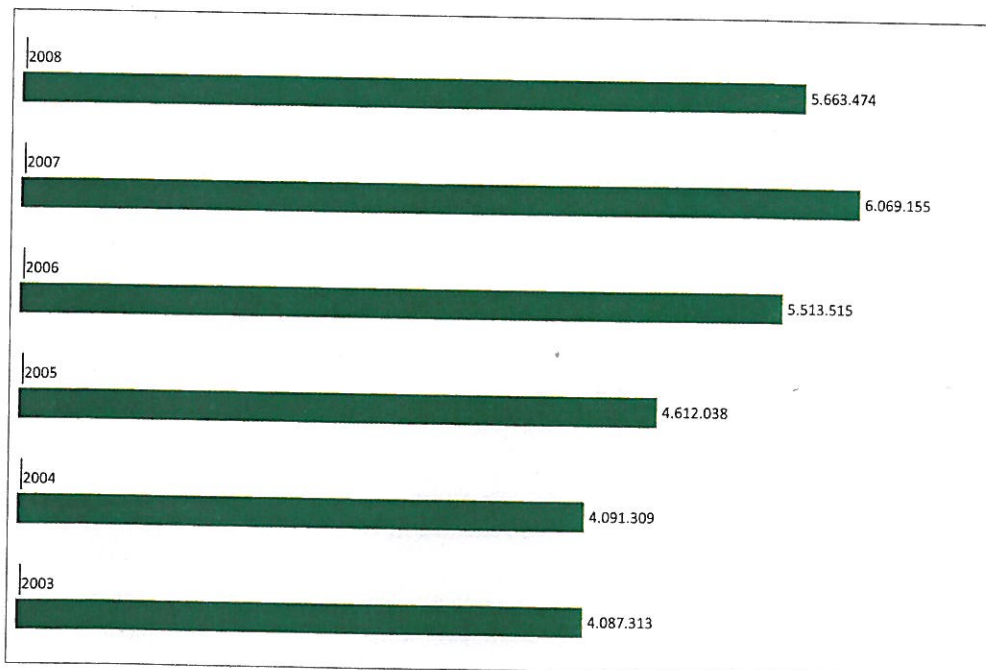
I NUMERI DELLA SOLIDARIETÀ

Nel corso degli anni i numeri della solidarietà alpina sono costantemente cresciuti.

ORE LAVORATE



SOMME EROGATE



Questo non vuole dire che l'attività degli alpini diventi di giorno in giorno più frenetica, ma solo che si sta via via perfezionando il sistema di raccolta dei dati.

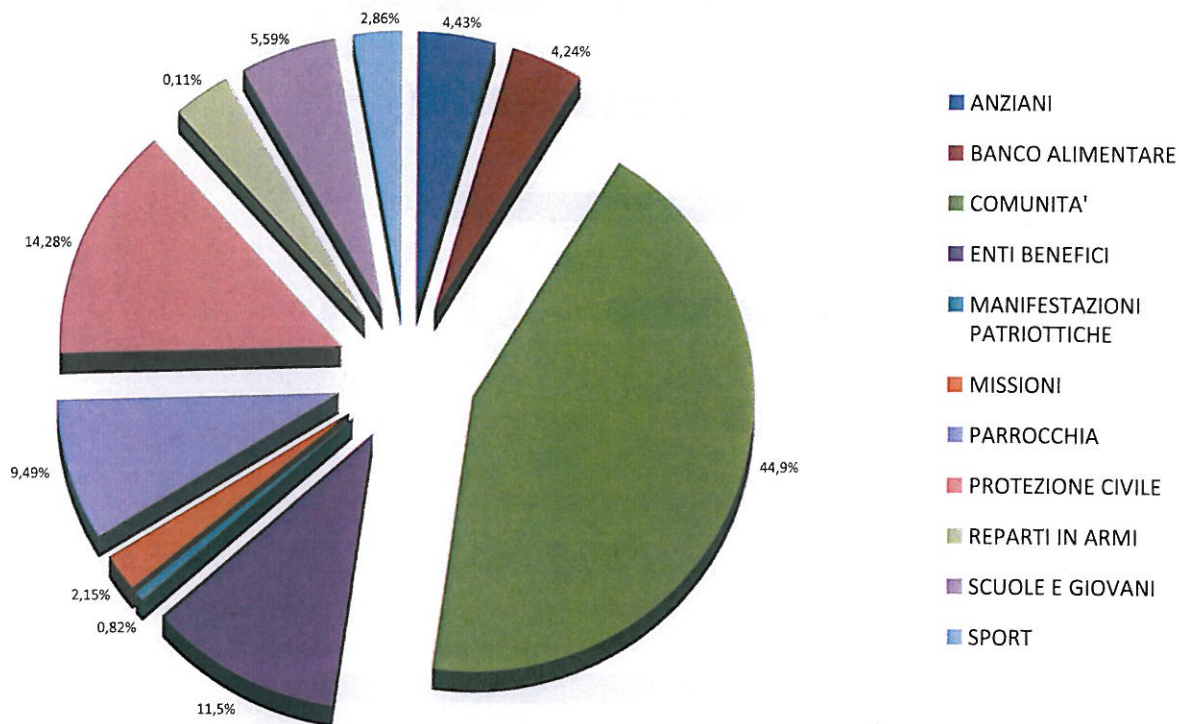
Di anno in anno i Gruppi che rendono conto della loro attività aumentano sempre così come aumenta la precisione della contabilità della solidarietà.

Anche quest'anno siamo riusciti a raccogliere i dati delle operazioni di solidarietà svolte solo dal 62% dei nostri gruppi e delle nostre sezioni.

Ciononostante abbiamo potuto verificare dei totali, tra somme erogate ed ore lavorate, davvero impressionanti. Ma si tratta di numeri che dicono tanto, certo, ma non tutto.

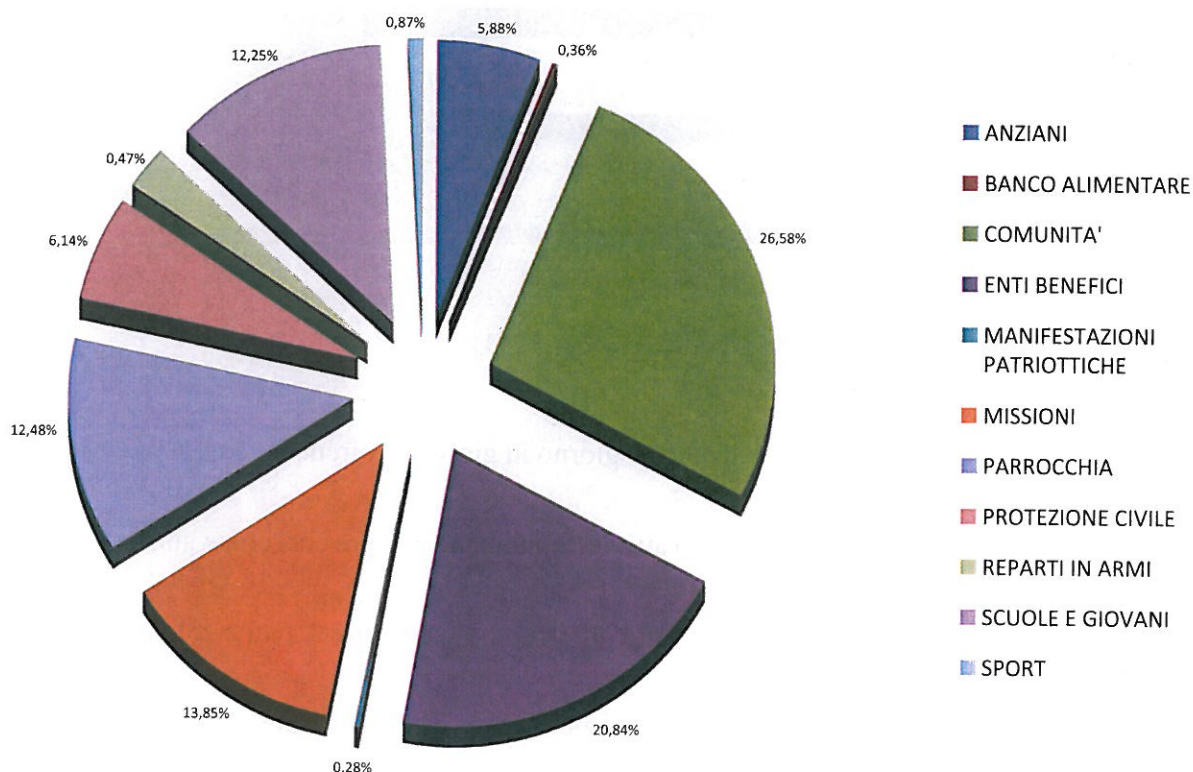
Non dicono, ad esempio, che le operazioni catalogate sono oltre 16.450 dal grande intervento, al piccolo aiuto. Non dicono che riguardano la disponibilità, il cuore, il senso del dovere di centinaia di migliaia di alpini. Non dicono, soprattutto, come e dove gli alpini sono intervenuti. Ecco, dunque, che quest'anno, senza alcuna pretesa di scientificità, abbiamo cercato di analizzare i dati raggruppandoli, con una discreta approssimazione, in base ad alcune categorie. Certo il lavoro non è del tutto preciso. Del resto non è così semplice poiché alcuni interventi di natura complessa potevano essere indicati in più di una categoria. Ad ogni modo, e pur con i limiti appena enunciati, abbiamo potuto verificare che 1.734.130 ore di lavoro sono state effettuate dagli alpini per interventi in diversi settori secondo le percentuali che seguono:

DISTRIBUZIONE PERCENTUALE DELLE ORE LAVORATE



Allo stesso modo per le somme raccolte ed elargite, abbiamo verificato le seguenti percentuali di utilizzo:

DISTRIBUZIONE PERCENTUALE DELLE SOMME EROGATE



SEZ. REGGIO EMILIA (39 gruppi)		
GRUPPO	ORE LAVORATE	SOMME EROGATE
ALBINEA	87	0,00
BAISO	1.254	15.500,00
BELEO	170	0,00
BUSANA	560	0,00
CANOSSA	218	0,00
CARPINETI	1.250	0,00
CASALGRANDE	2.538	0,00
CASINA	1.341	0,00
CASTELLARANO	45	0,00
CASTELNOVO NE MONTI	37	0,00
CASTELNOVO/FELINA	42	1.250,00
CASTELNOVO/VILLABERZA	370	0,00
CAVOLA	2.765	0,00
CAVRIAGO	643	0,00
CERREDOLO	3.317	170,00
COLLAGNA	1.723	0,00
CORNETO	2.400	13.050,00
DEBBIA SAN CASSIANO	60	0,00
LIGONCHIO	405	8.000,00
MONTECCHIO	211	200,00
PAULLO	708	0,00
QUARA	289	0,00
REGGIO EMILIA CENTRO	1.226	0,00
ROTEGLIA	300	0,00
SCANDIANO	614	0,00
SEZIONE	274	1.782,00
TOANO	194	0,00
VALGRANDA	411	0,00
VALTRESINARO	0	2.300,00
VATRESINARO	2.599	0,00
VELLUCIANA	100	0,00
VETTO D'ENZA	1.300	0,00
VEZZANO S/CROSTOLO	3.902	0,00
VILLA MINOZZO	1.100	960,00
REGGIO EMILIA Totale	32.453	43.212,00

SEZ. ROMA (21 gruppi)		
GRUPPO	ORE LAVORATE	SOMME EROGATE
ALTA VALLE DEL VELINO	80	0,00
ANTRODOCO	350	235,00
CORVARO	682	0,00
OSTIA	21	0,00
RIETI	144	0,00
SANTA RUFINA	496	0,00
ROMA Totale	1.773	235,00

SEZ. SALO' (33 gruppi)		
GRUPPO	ORE LAVORATE	SOMME EROGATE
AGNOSINE	703	6.015,00
ANFO	210	500,00
BAGOLINO	742	521,00
BARGHE	374	500,00

BIONE	661	4.690,00
CALVAGESE	479	382,00
CAPOVALLE	292	450,00
CARZAGO	905	800,00
CASTO	509	3.150,00
DEGAGNA	526	820,00
DESENZANO D/GARDA	877	5.500,00
GARDONE RIVIERA	1.833	0,00
GARGNANO	1.887	3.138,00
GAVARDO	4.353	7.550,00
IDRO	699	350,00
LIMONE S/GARDA	2.492	7.486,00
MAGASA	110	600,00
MANERBA DEL GARDA	812	1.800,00
MONIGA DEL GARDA	966	2.290,00
MURA	190	2.902,79
MUSCOLINE	535	400,00
NAVONO	200	0,00
NOZZA	1.980	10.000,00
ODOLO	1.074	2.300,00
PERTICA ALTA	275	350,00
PERTICA BASSA	450	890,00
POLPENAZZE	414	1.200,00
POMPEGNINO	318	6.500,00
PONTE CAFFARO	824	5.880,00
PORTESE	460	800,00
POZZOLENGO	308	1.832,00
PRESEGLIE	614	2.340,00
PREVALLE	1.348	5.950,00
PROVAGLIO DI SOPRA	403	200,00
PROVAGLIO DI SOTTO	659	2.010,00
PUEGNAGO	337	235,00
RAFFA	318	318,00
RIVOLTELLA S/GARDA	417	750,00
ROÈ VOLCIANO	870	750,00
SABBIO CHIESE	1.050	7.490,00
SALÒ	1.133	4.825,00
SAN FELICE DEL B.	651	300,00
SAN MARTINO D/BATT.	439	590,00
SERNIGA-SAN BARTOL.	405	5.514,50
SEZIONE	0	4.554,00
SIRMIONE	786	6.500,00
SOPRAPONTE	497	11.680,00
SOPRAZOCCO	775	8.690,00
TIGNALE	120	800,00
TOSCOLANO MADERNO	510	6.000,00
TREMOSINE PIEVE	360	300,00
TREVISO BRESCIANO	944	2.053,00
VALLIO TERME	1.776	700,00
VALVESTINO	358	0,00
VESIO DI TREMOSINE	1.485	1.500,00
VESTONE	158	2.680,00
VILLA-CUNETTONE	304	6.710,00
VILLANUOVA S/CLISI	1.588	2.755,00
VOBARNO	531	4.000,00
SALO' Totale	45.294	169.791,29